

IMAFORM


préfabrication numérique

Une autre façon
de vivre le plâtre !



Tarifs

2022





Une autre façon
de vivre le plâtre !

Gamme

-Modules d'agencement

p. 4-13

MDA 1 et 2 Chants

MDA 3 et 4 Chants

MDA XL 4 Chants

Accessoires

-Profils rainurés

p. 14-21

Profil 1 et 2 rainures

Profil 3 et 4 rainures

Profil 5 et 6 rainures

Accessoires

-Gravures sur porte

p.22-25

Line

Curve


Design

Modules d'agencement





Inspirations




Modules d'agencement


MDA 1 Chant



MDA 2 Chants



MDA 3 Chants




MDA 4 Chants



Epaisseurs des MDA



Largeurs des MDA







Modules d'agencement







MDA 1 Chant

Produit	Code	L x l x Ep	a + b + a	Poids pnx	pnx/pal	HT € / ml
	MDA 1 40 650	2700 x 650 x 40	12,5 + 15 + 12,5	34,5	20	19,00
	MDA 1 40 550	2700 x 550 x 40	12,5 + 15 + 12,5	29,6	20	18,00
	MDA 1 40 410	2700 x 410 x 40	12,5 + 15 + 12,5	22,1	20	17,00
	MDA 1 40 260	2700 x 260 x 40	12,5 + 15 + 12,5	14,0	20	16,00
	MDA 1 55 650	2700 x 658 x 55	12,5 + 30 + 12,5	34,9	20	20,00
	MDA 1 55 550	2700 x 550 x 55	12,5 + 30 + 12,5	30,0	20	19,00
	MDA 1 55 410	2700 x 410 x 55	12,5 + 30 + 12,5	22,5	20	18,00
	MDA 1 55 260	2700 x 260 x 55	12,5 + 30 + 12,5	14,4	20	17,00
	MDA 1 72 650	2700 x 650 x 72	12,5 + 48 + 12,5	35,3	20	21,00
	MDA 1 72 550	2700 x 550 x 72	12,5 + 48 + 12,5	30,4	20	20,00
	MDA 1 72 410	2700 x 410 x 72	12,5 + 48 + 12,5	22,9	20	19,00
	MDA 1 72 260	2700 x 260 x 72	12,5 + 48 + 12,5	14,8	20	18,00
	MDA 1 95 650	2700 x 650 x 95	12,5 + 70 + 12,5	35,7	20	26,00
	MDA 1 95 550	2700 x 550 x 95	12,5 + 70 + 12,5	30,8	20	25,00
	MDA 1 95 410	2700 x 410 x 95	12,5 + 70 + 12,5	23,4	20	24,00
	MDA 1 95 260	2700 x 260 x 95	12,5 + 70 + 12,5	15,2	20	23,00

MDA 2 Chants





Produit	Code	L x l x Ep	a + b + a	Poids pnx	pnx/pal	HT € / ml
	MDA 2 40 410	2500 x 410 x 40	12,5 + 15 + 12,5	22,1	20	20,00
	MDA 2 40 260	2500 x 260 x 40	12,5 + 15 + 12,5	14,0	20	19,00
	MDA 2 55 410	2500 x 410 x 55	12,5 + 30 + 12,5	22,5	20	21,00
	MDA 2 55 260	2500 x 260 x 55	12,5 + 30 + 12,5	14,4	20	20,00
	MDA 2 72 410	2500 x 410 x 72	12,5 + 48 + 12,5	22,9	20	22,00
	MDA 2 72 260	2500 x 260 x 72	12,5 + 48 + 12,5	14,8	20	21,00
	MDA 2 95 410	2500 x 410 x 95	12,5 + 70 + 12,5	23,4	20	27,00
	MDA 2 95 260	2500 x 260 x 95	12,5 + 70 + 12,5	15,2	20	26,00

MDA 3 Chants

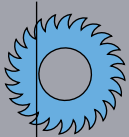
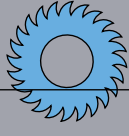
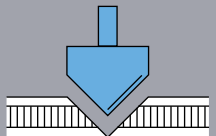




Produit	Code	L x l x Ep	a + b + a	Poids pnx	pnx/pal	HT € / ml
	MDA C 40 410	2500 x 410 x 40	12,5 + 15 + 12,5	22,1	20	23,00
	MDA 3 40 260	2500 x 260 x 40	12,5 + 15 + 12,5	14,0	20	22,00
	MDA 3 55 410	2500 x 410 x 55	12,5 + 30 + 12,5	22,5	20	24,00
	MDA 3 55 260	2500 x 260 x 55	12,5 + 30 + 12,5	14,4	20	23,00
	MDA 3 72 410	2500 x 410 x 72	12,5 + 48 + 12,5	22,9	20	25,00
	MDA 3 72 260	2500 x 260 x 72	12,5 + 48 + 12,5	14,8	20	24,00
	MDA 3 95 410	2500 x 410 x 95	12,5 + 70 + 12,5	23,4	20	30,00
	MDA 3 95 260	2500 x 260 x 95	12,5 + 70 + 12,5	15,2	20	29,00

Modules d'agencement

MDA 4 Chants


Produit	Code	L x l x Ep	a + b + a	Poids pnx	pnx/pal	HT € / ml
	MDA 4 40 410	2500 x 410 x 40	12,5 + 15 + 12,5	22,2	20	26,00
	MDA 4 40 260	2500 x 260 x 40	12,5 + 15 + 12,5	14,1	20	25,00
	MDA 4 55 410	2500 x 410 x 55	12,5 + 30 + 12,5	22,6	20	27,00
	MDA 4 55 260	2500 x 260 x 55	12,5 + 30 + 12,5	14,7	20	26,00
	MDA 4 72 410	2500 x 410 x 72	12,5 + 48 + 12,5	23,0	20	28,00
	MDA 4 72 260	2500 x 260 x 72	12,5 + 48 + 12,5	14,9	20	27,00
	MDA 4 95 410	2500 x 410 x 95	12,5 + 70 + 12,5	23,5	20	33,00
	MDA 4 95 260	2500 x 260 x 95	12,5 + 70 + 12,5	15,3	20	32,00

Découpe sur mesure

Produit	Plus value	HT € / u	
	Découpe sens Longueur	5,00	
	Découpe sens largeur	5,00	
	Découpe par angle	30,00	
1 	2 	3 	4 

Modules d'agencement XL

MDA XL 4 Chants






Vue de dessus



Vue de dessous



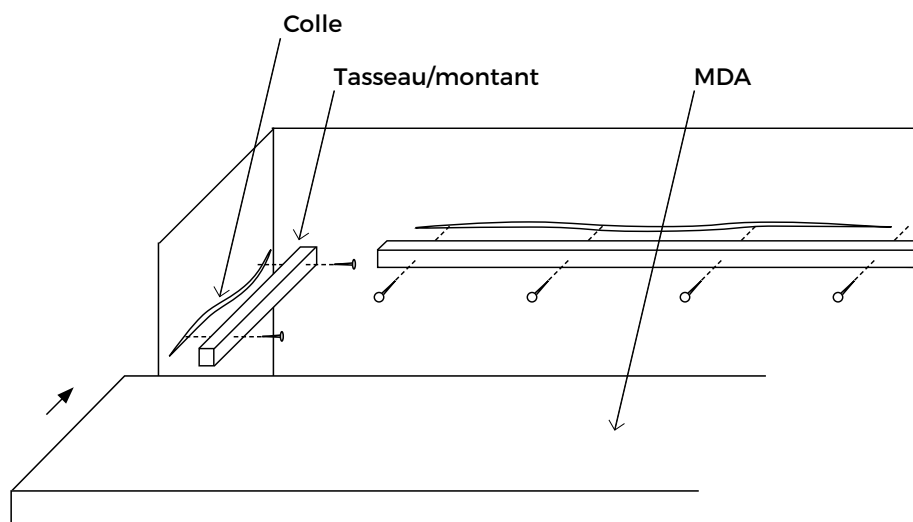
MDA XL 4 Chants

Produit	Code	L x l x Ep	Poids pnx	pnx/pal	HT € / m ²
40 	MDAXL 40	(410-2500) x (600-900) x 40	22,2	20	40,00
55 	MDAXL 55	(410-2500) x (600-900) x 55	22,2	20	41,00
72 	MDAXL 72	(410-2500) x (600-900) x 72	22,2	20	42,00
95 	MDAXL 95	(410-2500) x (600-900) x 95	22,2	20	43,00

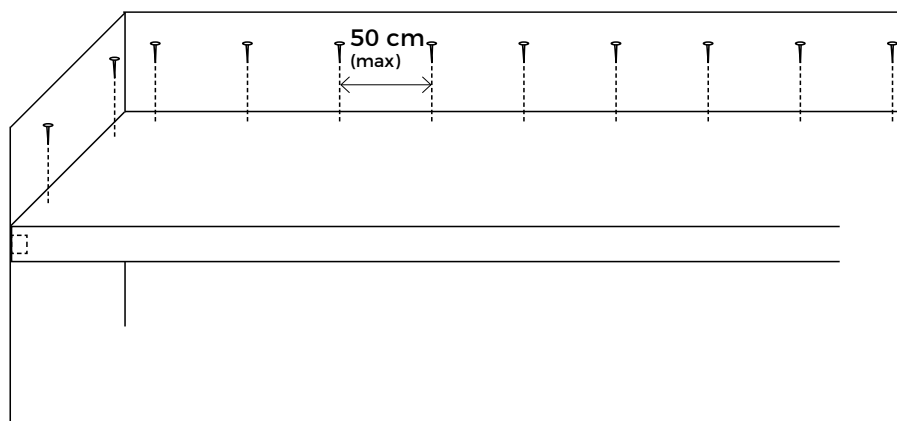
Fiche de Montage

Etapes de montage

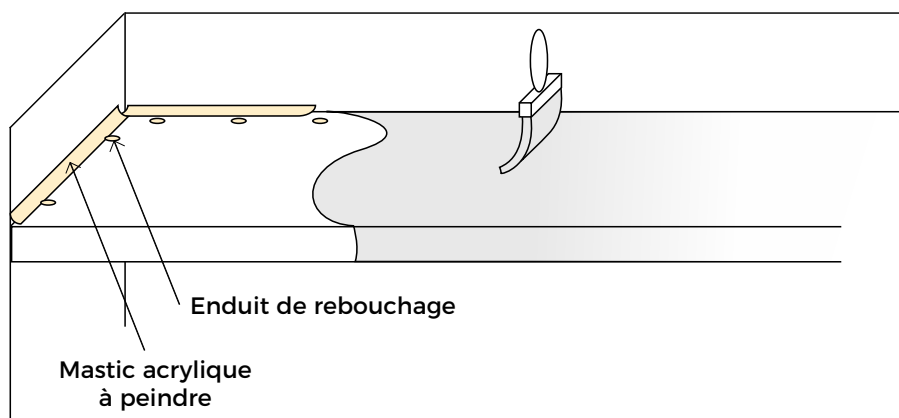
1





2



3







Tasseaux/Montants

Produit	Code	Matière	Dimensions	HT €/ ml
	SA 95	Agglo	24 x 70	ND
	SA 72	Agglo	24 x 48	0.95
	SA 55	Agglo	18 x 28	0.45
	SB 40	Bois	18 x 14	ND
	SG 95	Galva 6/10e	30 x 70	1.85
	SG 72	Galva 6/10e	30 x 48	1.20
	SG 55	Galva 6/10e	30 x 28	1.50
	SG 40	Galva 6/10e	30 x 14	ND

ND*: Non disponible

Colle et finitions


Produit	Code	Produit	Contenance	HT €/ ml
	MAS 350	Mastic acrylique	350 mL	7.20
	COL 350	Colle	350 mL	12.15
	END 5kg	Enduit de rebouchage CE86	5 kg	16.30
	SPE 5	Spec	5L	22.00

Profils rainurés



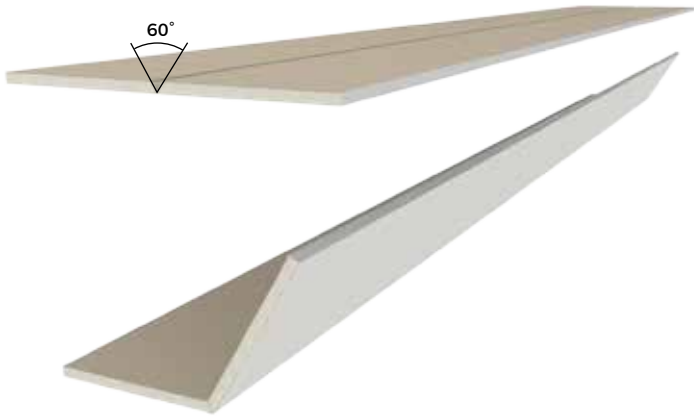


Inspirations




Profils rainurés


Angle 60°



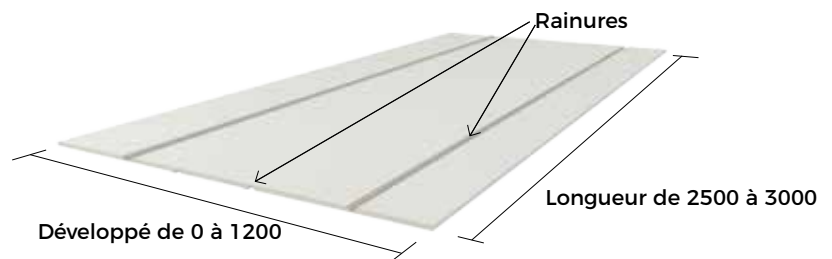
Angle 90°



Angle 135°



Développé




Profils rainurés

Epaisseurs des plaques

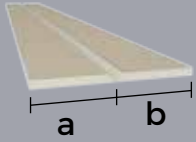







Type de bord




Profils rainurés






1 Rainure

Produit	Code	a + b	Longueur	poids/ m ²	HT €/ ml
R1 	R1 - 001 - 200	001-200	2500-3000	9,3	8,99
	R1 - 201 - 300	201-300	2500-3000	9,3	10,24
	R1 - 301 - 400	301-400	2500-3000	9,3	10,49
	R1 - 401 - 600	401-600	2500-3000	9,3	10,99
	R1 - 601 - 900	601-900	2500-3000	9,3	12,74
	R1 - 901 - 1200	901-1200	2500-3000	9,3	14,49






○○○


2 Rainures






Produit	Code	a + b + c	Longueur	poids/ m ²	HT €/ ml
R2 	R2 - 001 - 200	001-200	2500-3000	9,3	12,87
	R2 - 201 - 300	201-300	2500-3000	9,3	14,12
	R2 - 301 - 400	301-400	2500-3000	9,3	14,37
	R2 - 401 - 600	401-600	2500-3000	9,3	14,87
	R2 - 601 - 900	601-900	2500-3000	9,3	16,62
	R2 - 901 - 1200	901-1200	2500-3000	9,3	18,37






○○○

Profils rainurés


3 Rainures






Produit	Code	a + b + c + d	Longueur	poids/ m ²	HT €/ ml
R3 	R3 - 001 - 200	001-200	2500-3000	9,3	18,99
	R3 - 201 - 300	201-300	2500-3000	9,3	20,24
	R3 - 301 - 400	301-400	2500-3000	9,3	20,49
	R3 - 401 - 600	401-600	2500-3000	9,3	20,99
	R3 - 601 - 900	601-900	2500-3000	9,3	22,74
	R3 - 901 - 1200	901-1200	2500-3000	9,3	24,49






○○○

Profils rainurés

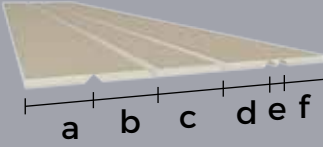
4 Rainures


Produit	Code	a + b + c + d + e	Longueur	poids/ m ²	HT €/ ml
R4 	R4 - 001 - 200	001-200	2500-3000	9,3	22,87
	R4 - 201 - 300	201-300	2500-3000	9,3	24,12
	R4 - 301 - 400	301-400	2500-3000	9,3	24,37
	R4 - 401 - 600	401-600	2500-3000	9,3	24,87
	R4 - 601 - 900	601-900	2500-3000	9,3	26,62
	R4 - 901 - 1200	901-1200	2500-3000	9,3	28,37






○○○

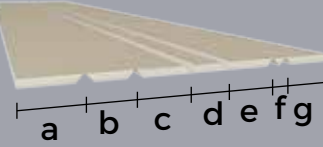
Profils rainurés


5 Rainures

Produit	Code	a + b + c + d + e + f	Longueur	poids/ m ²	HT €/ ml
	R5 - 001 - 200	001-200	2500-3000	9,3	26,74
	R5 - 201 - 300	201-300	2500-3000	9,3	26,99
	R5 - 301 - 400	301-400	2500-3000	9,3	28,24
	R5 - 401 - 600	401-600	2500-3000	9,3	28,74
	R5 - 601 - 900	601-900	2500-3000	9,3	30,49
	R5 - 901 - 1200	901-1200	2500-3000	9,3	32,24




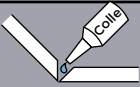
6 Rainures



Produit	Code	a + b + c + d + e + f + g	Longueur	poids/ m ²	HT €/ ml
	R6 - 001 - 200	001-200	2500-3000	9,3	30,62
	R6 - 201 - 300	201-300	2500-3000	9,3	30,87
	R6 - 301 - 400	301-400	2500-3000	9,3	32,12
	R6 - 401 - 600	401-600	2500-3000	9,3	32,62
	R6 - 601 - 900	601-900	2500-3000	9,3	34,37
	R6 - 901 - 1200	901-1200	2500-3000	9,3	36,12



Profils rainurés

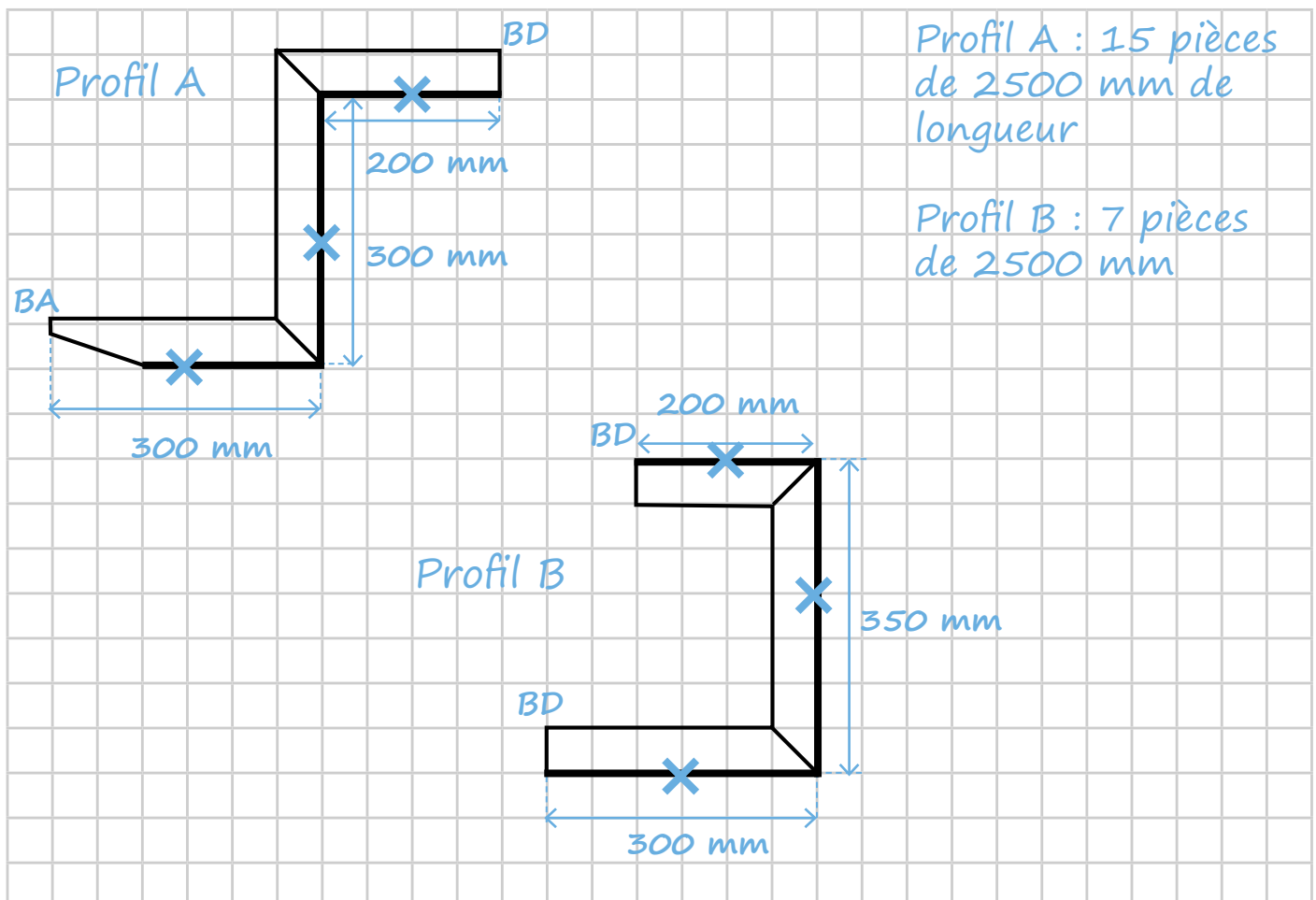
Plus Values et accessoires

Produit	Plus value	HT € / u
	Plaque BA18	5.00
	Collage	5.00

Produit	Code	Produit	Contenance	HT € / u
	END 5kg	Enduit de rebouchage CE86	5 kg	16.30
	PRIM 5kg	Primaire d'accrochage	5 kg	34.32

Commande type

Référence :*Chantier X*.....



BA Bord aminci

BD Bord droit

X Face à peindre

Collage :

Gravure sur porte





Gravure sur porte

Gamme Line

Horizon



Droit



Fracture



Gamme Curve

Brume



Courbes



Algue



Inspirations Design

River



Automne

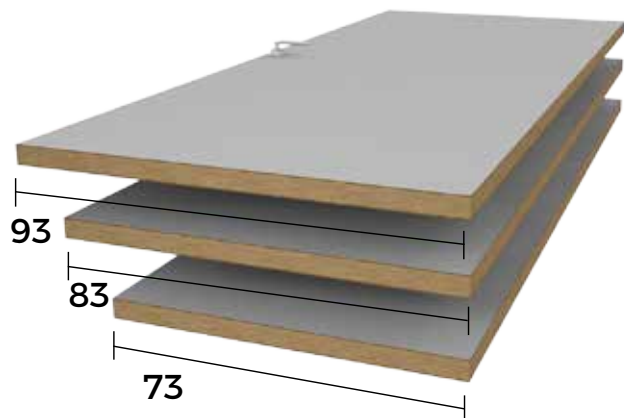


Bamboo



Gravure sur porte


Largeurs des portes



Type de porte pré-peinte




Porte alvéolaire

Porte cylindrique



Gravures sur portes

Gammes de Porte

Produit	Code	L x l	Porte alvéolaire HT € / face	Porte pleine HT € / face
	LINE 93	2040 x 93	50€	65€
	LINE 83	2040 x 83		
	LINE 73	2040 x 73		
	CURV 93	2040 x 93	70€	85€
	CURV 83	2040 x 83		
	CURV 73	2040 x 73		
	DSGN 93	2040 x 93	90€	105€
	DSGN 83	2040 x 83		
	DSGN 73	2040 x 73		

Conditions générales de vente

1 - Nos conditions de vente ci-dessous régiront nos rapports avec nos clients, nonobstant toutes stipulations contraires contenues dans tout document émanant de leur part, sauf convention contraire agréée par écrit.

LIVRAISON

2 - Nous entendons par livraison la remise des produits à nos clients au lieu de livraison indiqué sur le bon de commande.

3 - Le cas échéant, à la demande expresse, au nom, pour le compte et aux frais du client, notre société pourra confier la livraison de la marchandise achetée à un transporteur ou tiers, en accord avec les stipulations du présent contrat et les conditions du transporteur.

4 - Même lorsqu'elles sont livrées franco de port, nos marchandises sont réputées vendues départ usine. Elles voyagent dans tous les cas aux risques et périls des destinataires qui doivent vérifier leur état à l'arrivée et faire les réserves d'usage à réception. Toute réclamation sera considérée comme irrecevable passée un délai de 3 jours francs après réception de la marchandise et à la condition expresse qu'elle nous soit confirmée par écrit dans les mêmes délais.

5 - Si une livraison ne peut aboutir de par la faute du client, les frais de représentation supplémentaires sont à sa charge.

6 - Jusqu'au complet paiement du prix, les risques en cas de perte ou de destruction de la marchandise pour quelque cause que ce soit seront à la charge de l'acheteur.

7 - Les délais de livraison seront tenus dans toute la mesure du possible, ils ne sont cependant donnés qu'à titre approximatif.

TARIFS

8 - Les tarifs s'entendent hors taxe. Les taux de tva qui y seront appliqués seront ceux en vigueur à la date de la facturation.

9 - Les éventuels rabais, remises ou ristournes octroyés sur volume apparaîtront expressément sur la facture.

PAIEMENT

10 - En cas de retard du paiement à l'époque indiquée sur la facture, la somme due portera de plein droit un intérêt à un taux égal à 2 fois le taux légal (Article L441-6 du Code de commerce). Cet intérêt de retard ne pourra être inférieur au taux d'intérêt de la B.C.E., majoré de 7 points.

11 - Toute somme non payée à son échéance pourra, sur simple mise en demeure, entraîner l'exigibilité immédiate de toutes les sommes, même non échues, qui nous seraient dues.

12 - De convention expresse et sauf report accordé par nous, le défaut de paiement de nos fournitures à l'échéance fixée entraînera, quelque soit le mode règlement prévu, une intervention contentieuse et l'application à titre de clause pénale d'une indemnité égale à 15% de la somme impayée, outre les frais judiciaires et intérêts, avec un minimum de 76 euros.

RÉSERVE DE PROPRIÉTÉ

13 - (Loi n°80-335 du 12 mai 1980) : Le transfert de propriété des produits vendus est subordonné au paiement intégral du prix à l'échéance par l'acheteur, les chèques et lettres de change n'étant considérés comme moyen de paiement qu'à leur encaissement effectif. A défaut, nos produits devront alors nous être restitués par nos clients. Il sera procédé contradictoirement à leur identification, et décharge sera alors donnée à nos clients, lesquels devront payer une somme qui sera fixée forfaitairement par nous pour couvrir nos frais ainsi que nos pertes prévisibles, même dans le cas où il s'avérerait possible de revendre lesdits produits. Cette somme représentera un minimum de 30% de la valeur hors taxe des produits vendus à la date de la reprise, et pourra correspondre aux acomptes précédemment réglés.

COMPÉTENCE DU TRIBUNAL

14 - Nous nous réservons le droit de porter au tribunal tous les litiges, quelle qu'en soit la nature, devant le Tribunal de Commerce de Bordeaux. La loi applicable sera la loi française.

IMAFORM
préfabrication numérique

IMAFORM
50 Quai de la Souys
33000 Bordeaux


05 24 72 81 50
contact@imaform.com

www.imaform.com



Modules d'agencement angles finis

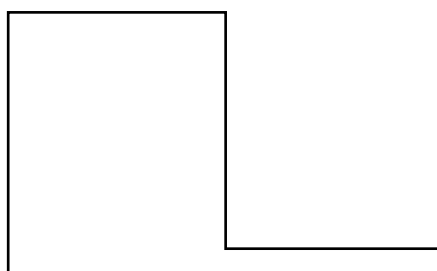
MDA 1 Angle




MDA 2 Angles





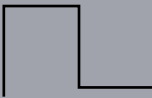

MDA 3 Angles



MDA 4 Angles

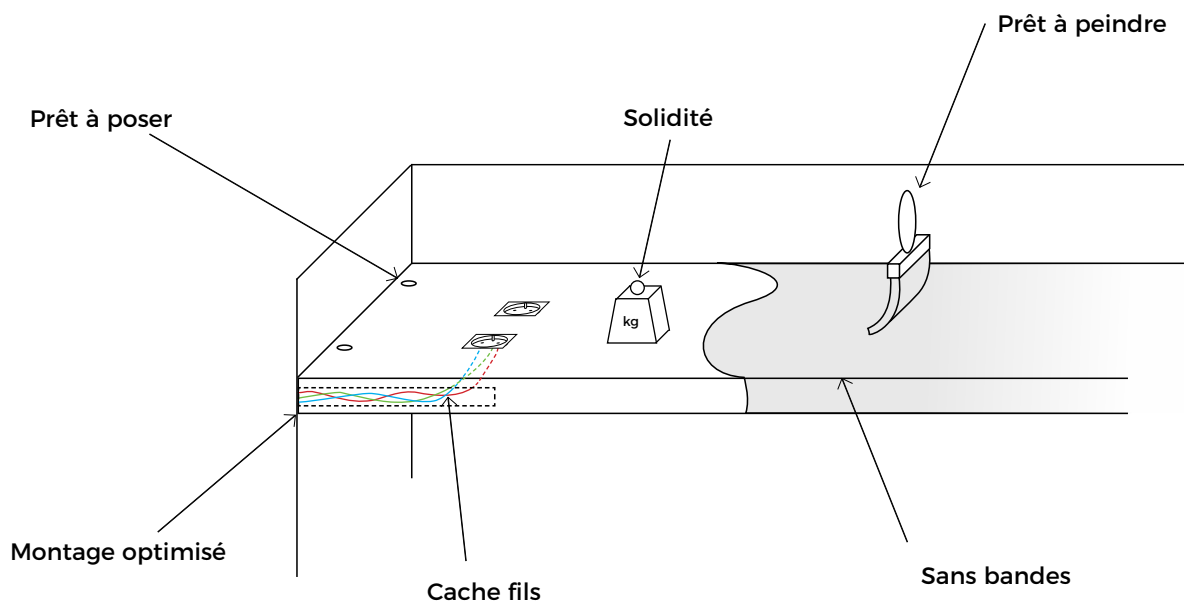


Plus value MDA Angles finis


Produit	Code	I x Ep	Poids pnx	pnx/pal	HT € / u
	MDA 1AF ch ep I	(260-410) x (40/55/72)	22.2	20	15
	MDA 2AF ch ep I	(260-410) x (40/55/72)	22.2	20	25
	MDA 3AF ch ep I	(260-410) x (40/55/72)	22.2	20	35
	MDA 4AF ch ep I	(260-410) x (40/55/72)	22.2	20	45

Avantages et préconisations


Avantages



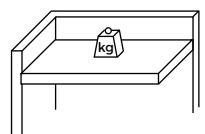
Préconisations de montage



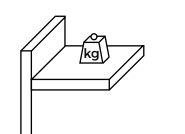
Module	Entre-axe maximum (mm)	Poids maximum supporté(kg)
MDA 40	500	25
MDA 55	1000	30
MDA 72	1200	35
MDA 95	1600	38



Module	Entre-axe maximum (mm)	Poids maximum supporté(kg)
MDA 40	1000	30
MDA 55	1200	40
MDA 72	1600	80
MDA 95	1800	90



Module	Longueur maximum (mm)	Poids maximum supporté(kg)
MDA 2C 40	1000	20
MDA 2C 55	1200	25
MDA 2C 72	1400	30
MDA 2C 95	1600	40



Module	Longueur maximum (mm)	Poids maximum supporté(kg)
MDA 3C 40	500	10
MDA 3C 55	700	15
MDA 3C 72	1000	20
MDA 3C 95	1100	25