



Trappes Stelo Cloison

TRAPPE

STELO CL

12,5 mm

DESCRIPTIF

- Réalisée en plaque de plâtre, la trappe de visite Stelo Cloison 12,5 mm est composée :


→ d'une partie fixe en plaque de plâtre très haute dureté épaisseur 12,5 mm, chants intérieurs primairisés, gâche pour serrure posée.

→ d'un ouvrant amovible affleurant chants primairisés, feuillure de 8 mm réalisée par languettes en plaque de plâtre très haute dureté, renfort oméga, serrure à carré de 6 mm, 16 mm en acier 5/10ème pour les grandes dimensions.

- Classement de la trappe Stelo CL selon la NF EN 12207* : perméabilité de l'air à 100 Pa.

1 ouvrant	Classe B	22 < 27 m³/h/m²
2 ouvrants	Classe A	44 < 50 m³/h/m²

* Test de conformité selon la NF EN 1026 et conformément au CPT



Les + du produit

- Trappe invisible sans cadre
 - Structure pérenne et homogène
 - Formats standards et sur-mesure
 - 100% plaque de plâtre
 - Facile à poser
- Plus value HYDRO sur-demande.
 - Jeu périphérique entre la partie fixe et la trappe de 1 mm.
 - Dégagement de 10 cm.

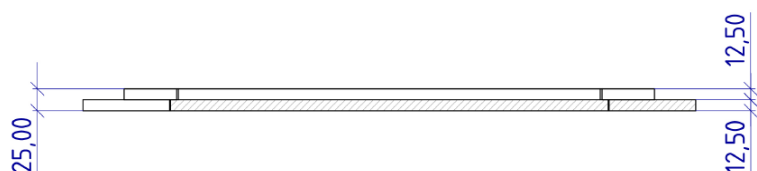
DIMENSIONS

Dimensions ouvrant		Dimensions hors tout		Nombre ouvrants	Poids ouvrant (kg)	Poids Total* (kg)
L (mm)	I (mm)	L HT (mm)	I HT (mm)			
300	300	500	500	1	1.5	4.9
400	400	600	600	1	2.4	6.5
400	600	600	800	1	3.3	8.1
500	500	500	700	1	4.9	10.4
600	600	800	800	1	3.5	8.3
600	800	800	1000	1	6.4	12.5
700	700	900	900	1	6.6	12.7
800	800	1000	1000	1	8.4	15.2

→ Autres dimensions sur-mesure : nous consulter

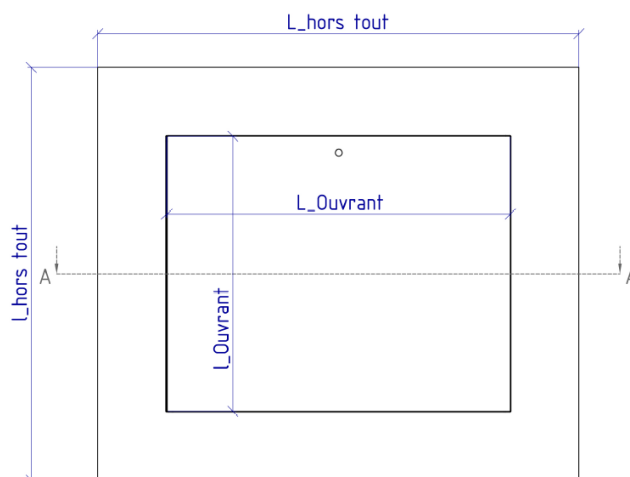
* Poids total : ouvrant + partie fixe

SCHEMAS ET CÔTES




Descriptif type

Trappe STELO CL de la marque HOPEN sans cadre périphérique métallique pour cloison BA13 dimensions "L" x "I" constituée de "1" ouvrant, avec un jeu périphérique de 1 mm et une serrure à carré pour fermeture.
Mise en oeuvre conforme au DTU 25-41.



TRAPPE **STELO CL** 18 mm

DESCRIPTIF



- Réalisée en plaque de plâtre, la trappe de visite Stelo Cloison 18 mm est composée :
 - d'une partie fixe en plaque de plâtre très haute dureté épaisseur 18 mm, chants intérieurs primairisés, gâche pour serrure posée.
 - d'un ouvrant amovible affleurant chants primairisés, feuillure de 8 mm réalisée par languettes en plaque de plâtre très haute dureté, renfort oméga, serrure à carré de 6 mm, 16 mm en acier 5/10ème pour les grandes dimensions.
- Classement de la trappe Stelo CL selon la NF EN 12207* : perméabilité de l'air à 100 Pa.

1 ouvrant	Classe B	22 < 27 m³/h/m²
2 ouvrants	Classe A	44 < 50 m³/h/m²

* Test de conformité selon la NF EN 1026 et conformément au CPT 3560.

Les + du produit

- Trappe invisible sans cadre
 - Structure pérenne et homogène
 - Formats standards et sur-mesure
 - 100% plaque de plâtre
 - Ouverture et fermeture faciles
- Plus value HYDRO sur-demande.
 - Jeu périphérique entre la partie fixe et la trappe de 1 mm.
 - Dégagement de 10 cm.

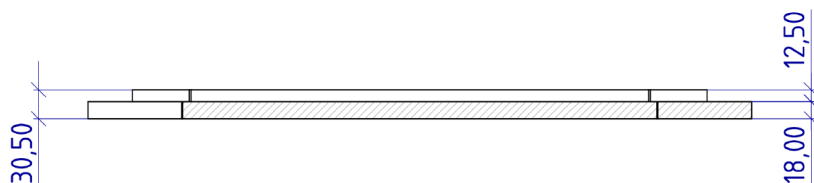
DIMENSIONS

Dimensions ouvrant		Dimensions hors tout		Nombres ouvrants	Poids ouvrant / kg	Poids Total* / kg
L (mm)	I (mm)	L HT (mm)	I HT (mm)			
300	300	500	500	1	1.8	5.9
400	400	600	600	1	3.1	8
400	600	600	800	1	4.3	10.1
500	500	500	700	1	4.6	10.7
600	600	800	800	1	6.4	13.1
600	800	800	1000	1	8.4	15.8
700	700	900	900	1	8.6	16.1

→ Autres dimensions sur-mesure : nous consulter

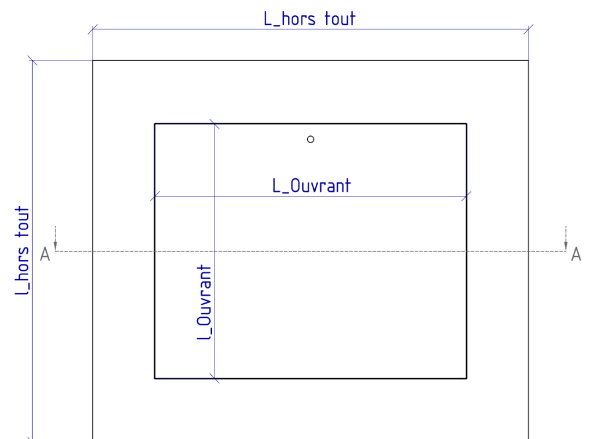
* Poids total : ouvrant + partie fixe

SCHEMAS ET CÔTES



Descriptif type

Trappe STELO CL de la marque HOPEN sans cadre périphérique métallique pour cloison BA18 dimensions "L" x "I" constituée de "1" ouvrant, avec un jeu périphérique de 1 mm, et une serrure à carré pour fermeture. Mise en oeuvre conforme au DTU 25-41.



TRAPPE

STELO CL


25 mm

DESCRIPTIF

- Réalisée en plaque de plâtre, la trappe de visite Stelo Cloison 25 mm est composée :
 - d'une partie fixe en plaque de plâtre très haute dureté épaisseur 25 mm, chants intérieurs primairisés, gâche pour serrure posée.
 - d'un ouvrant amovible affleurant chants primairisés, feuillure de 8 mm réalisée par languettes en plaque de plâtre très haute dureté, renfort oméga, serrure à carré de 6 mm, 16 mm en acier 5/10ème pour les grandes dimensions.
- Classement de la trappe Stelo CL selon la NF EN 12207* : perméabilité de l'air à 100 Pa.

1 ouvrant	Classe B	22 < 27 m³/h/m²
2 ouvrants	Classe A	44 < 50 m³/h/m²

* Test de conformité selon la NF EN 1026 et conformément au CPT 3560.



Les + du produit

- Trappe invisible sans cadre
 - Structure pérenne et homogène
 - Formats standards et sur-mesure
 - 100% plaque de plâtre
 - Ouverture et fermeture faciles
- Plus value HYDRO sur-demande.
 - Jeu périphérique entre la partie fixe et la trappe de 1 mm.
 - Dégagement de 10 cm.

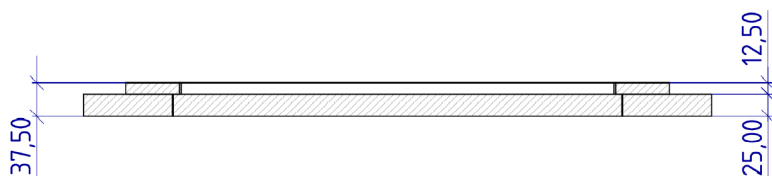
DIMENSIONS

Dimensions ouvrant		Dimensions hors tout		Nombres ouvrants	Poids ouvrant / kg	Poids Total* / kg
L (mm)	I (mm)	L HT (mm)	I HT (mm)			
300	300	500	500	1	2.3	7.2
400	400	600	600	1	3.9	9.8
400	600	600	800	1	6.1	13.5
500	500	500	700	1	5.9	12.9
600	600	800	800	1	8.3	16.3
600	800	800	1000	1	11.8	21.5
700	700	900	900	1	12.1	21.8

→ Autres dimensions sur-mesure : nous consulter

* Poids total : ouvrant + partie fixe

SCHEMAS ET CÔTES



Descriptif type

Trappe STELO CL de la marque HOPEN sans cadre périphérique métallique pour cloison BA25 dimensions "L" x "I" constituée de "1" ouvrant, avec un jeu périphérique de 1 mm, et une serrure à carré pour fermeture. Mise en oeuvre conforme au DTU 25-41.

